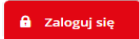



Pierwsze logowanie

1. W celu zalogowania się do usługi iBiznes24 należy w oknie przeglądarki wpisać **santander.pl**.
2. Następnie w prawym górnym rogu kliknąć czerwony  przycisk i z rozwijanej listy wybrać .

Ze względów bezpieczeństwa należy sprawdzić czy połączenie jest szyfrowane tzn.:

- upewnić się, że w polu adresowym przeglądarki internetowej pierwszą częścią zapisu są litery **https**
- sprawdzić, czy na ekranie znajduje się **symbol kłódki** oznaczający sesję szyfrowaną (klikając dwukrotnie na symbol kłódki, można sprawdzić, czy wystawiony certyfikat jest ważny i czy został wydany dla Santander Bank Polska).

Następnie należy wprowadzić NIK, który został przekazany mailowo po otrzymaniu przez Bank protokołu potwierdzającego odbiór narzędzi autoryzacji.



Logowanie do iBiznes24 

Podaj NIK 

 Dalej

3. W dalszej kolejności należy wpisać PIN kod z doręczonej przez Bank koperty (opisanej jako „Kod aktywacyjny” w prawej części koperty). Jest to hasło startowe składające się z 4 znaków.

4. System wymusi zmianę PIN na własne **hasło maskowane**.

Nowe hasło musi zawierać:

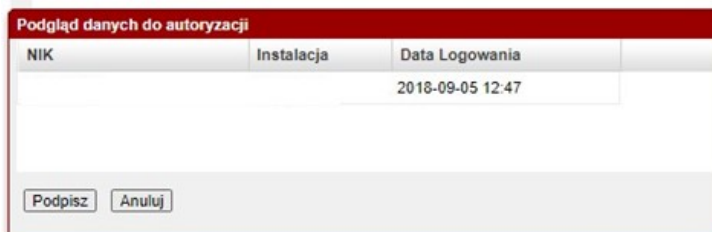
- 8-20 znaków.
- co najmniej jedną małą literę,
- co najmniej jedną wielką literę,
- co najmniej jedną cyfrę,
- nie może być więcej niż dwóch takich samych znaków obok siebie,
- w polu „Stare hasło” wpisujemy nr PIN użyty wcześniej w polu „Podaj hasło”.

5. Przy każdym kolejnym logowaniu, należy korzystać z NIK oraz **nowego hasła maskowanego**.

W przypadku, gdy **nie zdefiniowano** wcześniej **hasła do kontaktu telefonicznego** z Bankiem, system wymusi jego zdefiniowanie podczas pierwszego logowania do iBiznes24.

Hasło to jest używane przy identyfikacji usługi iBiznes24 podczas rozmowy telefonicznej z zespołem Doradców iBiznes24.

6. Następnie pojawi się okno do logowania potwierdzające NIK oraz instalację do której Użytkownik chce się zalogować. Aby dokończyć logowanie należy kliknąć klawisz „Podpisz”.



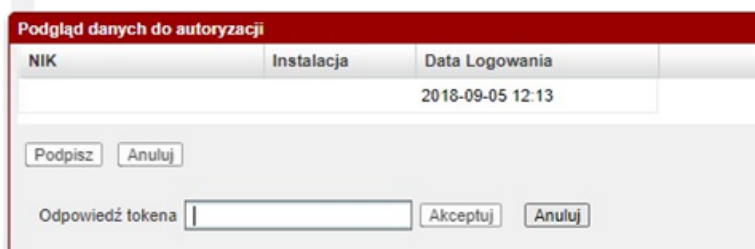
The screenshot shows a window titled "Podgląd danych do autoryzacji" (Preview data for authorization). It contains a table with the following data:

NIK	Instalacja	Data Logowania
		2018-09-05 12:47

At the bottom of the window, there are two buttons: "Podpisz" (Sign) and "Anuluj" (Cancel).

Na ekranie pojawi się okno z polem do wprowadzenia kodu wysłanego na:

- a) Token – wskazanie z tokena sprzętowego pod APLLI 1

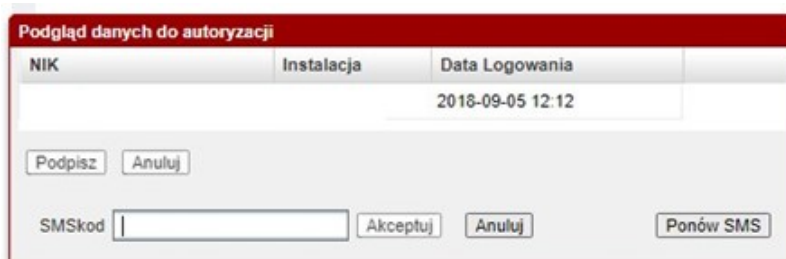


The screenshot shows the same "Podgląd danych do autoryzacji" window as above, but with an additional input field for the token. The data in the table is:

NIK	Instalacja	Data Logowania
		2018-09-05 12:13

Below the table, there are buttons "Podpisz" and "Anuluj". At the bottom, there is an input field labeled "Odpowiedź tokena" (Token response) with "Akceptuj" (Accept) and "Anuluj" (Cancel) buttons next to it.

- b) SMSkod – treść SMS-a



The screenshot shows the same "Podgląd danych do autoryzacji" window as above, but with an input field for the SMS code. The data in the table is:

NIK	Instalacja	Data Logowania
		2018-09-05 12:12

Below the table, there are buttons "Podpisz" and "Anuluj". At the bottom, there is an input field labeled "SMSkod" with "Akceptuj" (Accept), "Anuluj" (Cancel), and "Ponów SMS" (Repeat SMS) buttons next to it.

Kolejne logowania

W systemie iBiznes24 możliwe jest ustawienie więcej niż jednego narzędzia do logowania. Po ustawieniu w systemie takiej funkcji w opcji *Ustawienia -> Metody logowania*. W tym miejscu należy odhaczyć checkbox *Domyślne*. Dzięki temu, podczas logowania można sterować jakim narzędziem loguje się do systemu iBiznes24.

Zmiana metody logowania

Kanał: iBiznes24

Typ bezpiecznego logowania:


hasło

hasło + narzędzie

Narzędzia autoryzacji	Wybrane	Domyślne
smsKod	<input checked="" type="checkbox"/>	<input type="checkbox"/>
Mobilny Podpis	<input checked="" type="checkbox"/>	<input type="checkbox"/>

Narzędzie autoryzacji w iBiznes24 mobile:

Hasło maskowane:

Dodatkowe zabezpieczenie: 

Podczas logowania narzędzie autoryzacji za każdym razem należy wybrać z listy rozwijanej:

Podaj hasło

1 2 3 4 5 6 7 8 9 10 11 12 13 14 15 16 17 18 19 20

Logowanie, wybór narzędzia autoryzacji

Aktualne narzędzie: SMS kod

OK Anuluj

Token w trybie OTP

SMS kod

W przypadku trudności i pytań związanych z obsługą usługi iBiznes24, proszę skontaktować się z **Doradcami iBiznes24** pod numerem telefonu **61 856 5606**.

Doradcy dostępni są od poniedziałku do piątku w godz. 8-18.